

HIP GIVE
by  **HISPANICS IN
PHILANTHROPY**

Guía Círculo de Dar Digital

Miembros

HIPGive es la plataforma de herramientas digitales de Hispanics in Philanthropy que posibilita la movilización de recursos para proyectos de impacto social en el continente americano. Por medio de innovadoras estrategias de crowdfunding, campañas de aportaciones recurrentes, peer to peer giving y círculos de dar digitales, las personas y las organizaciones encuentran las mejores soluciones para crear comunidad y generar un impacto positivo en sus comunidades.

En esta guía aprenderás cómo unirse a un círculo de dar digital en HIPGive y gestionar tu perfil en la plataforma.

El enfoque es únicamente en las características técnicas de la plataforma. Si requieres más información favor de comunicarte al correo hipgive@hipfunds.org



1. Unirte a un Círculo de Dar Digital

- 1.1 Directo en la página del Círculo de Dar
- 1.2 Por medio de invitación vía mail
- 1.3 Por medio de invitación directa
- 1.4 Unirte a un Círculo de Dar “Público”
- 1.5 Unirte a un Círculo de Dar “Privado”

2. Ingresar y editar perfil

- 2.1 Iniciar sesión
- 2.2 Conoce el panel de control
- 2.3 Edita y visualiza tu perfil

3. Hacer una aportación

- 3.1 Desde la página del Círculo de Dar Digital
- 3.2 Desde tu panel de control
- 3.3 Invitar a que una persona aporte a tu nombre
- 3.4 Emails de confirmación

4. Consultar tus aportaciones

- 4.1 Mis Contribuciones
- 4.2 Mis suscripciones

5. Publicar mensajes en tu comunidad

- 5.1 Ver mensajes
- 5.2 Crear entrada
- 5.3 Editar entrada

6. Preguntas frecuentes

1. Unirte a un Círculo de Dar Digital

1. Unirte a un Círculo de Dar Digital

En HIPGive existen tres tipos de Círculos de Dar Digitales (CDD):

- “Público”: cualquier persona puede unirse y hacer aportaciones al CDD.
- “Privado”: las personas interesadas en ser miembros deben llenar un breve formulario y después ser aceptados a unirse.
- “Oculto”: sólo se puede acceder al CDD por medio del link directo y no es visible en la página de HIPGive.

The screenshot shows the HIPGIVE website interface. At the top, the logo 'HIPGIVE' is followed by navigation links: 'DAR', 'LEARN', 'SOBRE NOSOTROS', and 'ENG / ESP'. There are also links for 'Cerrar sesión' and a search icon. Below the navigation bar, there are three main categories: 'Proyectos', 'Organizaciones', and 'Círculos de Dar', with the latter being highlighted with a red border. Underneath, there are filters for 'Personas', 'Planeta', 'Prosperidad', 'Paz', 'Asociaciones', and 'Todos'. A search bar displays 'Descubre 10 círculos de dar' with dropdown menus for 'País' and 'Estado'. Three search results are shown as cards: 1. 'Ujere' with the tagline 'Unidas en acción'. 2. 'Growing Home' with a logo of three stylized figures. 3. 'GIRE' (GRUPO DE INFORMACIÓN EN REPRODUCCIÓN ELEGIDA) with a green circular logo.

1.1 Directo en la página del Círculo de Dar Digital

Si quieres unirte a un Círculo de Dar Digital (CDD) Público o Privado puedes hacerlo directamente en su página.

En la sección de [Círculos de Dar](#) de HIPGive podrás conocer qué círculos están activos.

The screenshot shows the HIPGIVE website interface. At the top, the logo 'HIPGIVE' is followed by navigation links: 'DAR', 'LEARN', 'SOBRE NOSOTROS', and 'ENG / ESP'. There are also links for 'Cerrar sesión' and a search icon. Below the navigation bar, there are three main categories: 'Proyectos', 'Organizaciones', and 'Círculos de Dar', with the latter being highlighted with a red border. Underneath, there are filters for 'Personas', 'Planeta', 'Prosperidad', 'Paz', 'Asociaciones', and 'Todos'. A section titled 'Descubre 10 círculos de dar' includes dropdown menus for 'País' and 'Estado', and a refresh icon. Three active circles are displayed as cards: 'Ujere' with the tagline 'Unidas en acción', 'Growing Home', and 'GIRE' (Grupo de Información en Reproducción Elegida).

Si ya tienes una cuenta en HIPGive como miembro de un CDD, te recomendamos iniciar sesión:

- Desde el homepage, selecciona “Iniciar sesión o registrarse”.
- Da click en “miembro de un Círculo de Dar Digital”.
- Ingresa tu información y da click en Iniciar sesión.



1.2 Por medio de invitación vía mail

Cuando una persona te invite a un círculo de dar recibirás a tu mail el link directo al círculo de dar.

Si es un *Círculo Público* ve a [la página 10](#) de esta guía y sigue los pasos.

Si es un *Círculo Privado* ve a [la página 11](#) de esta guía y sigue los pasos.

HIP GIVE

Hola Martha!

Estás recibiendo este correo porque Susana quiere que formes parte de su Círculo de Dar Roots for Change

Puedes conocer más de él y formar parte de esta comunidad en el siguiente link:

https://hipgive.org/es/gc/latinx_climate_action

El equipo de HIPGive



1.3 Por medio de invitación directa

La persona que administra un Círculo de Dar puede crearte una cuenta directamente en HIPGive con la que en automático serás agregado como miembro del círculo.

Te llegará un mail de confirmación, sin embargo para entrar a tu cuenta la persona que la creó debe compartirte la contraseña asignada.

Para iniciar sesión y revisar tu perfil consulta la sección [2. Ingresar y editar perfil de esta guía](#)

HIP GIVE

Hola **Luisa**

¡Muchas felicidades! Ahora eres parte del Círculo de Dar Staff & 4Mexico.

Puedes conocer más sobre el Círculo de Dar, sus lineamientos y miembros, puedes dar clic en el siguiente enlace:

https://hipgive.org/es/gc/staff_4mexico

El equipo de HIPGive



1.4 Unirte a un Círculo de Dar "Público"

Si el CDD es público deberás dar click en "Unirme al Círculo de Dar".

- Si ya tienes una cuenta en HIPGive y has iniciado sesión, el formulario tendrá tu información.
- Si no tienes cuenta, llena el formulario con tu información: nombre, apellido, email, teléfono y contraseña.

¡Anota tus datos ya que los ocuparás cada vez que entres a HIPGive!

- Elige la moneda con la que quieres hacer tu aportación, monto, frecuencia, da click en continuar y agrega tus datos bancarios.

Salta a [la página 21](#) para ver el proceso detallado para hacer una aportación.

Balance

Que las mujeres* y adolescentes en México tengan vidas plenas y placenteras con la libertad para decidir cómo quieren desarrollarse.



Unirme al Círculo de Dar

HIPGIVERS 17%



Total recaudado
\$2409.62 USD

MIEMBROS 84%

Registro como miembro de Balance

1 2 3

Acerca de ti

Nombre

Apellido

Email

Teléfono

Contraseña

Si quieres saber más sobre este Círculo de Dar, escribe a laura.fernus@hiponline.org

Elige cómo dar

USD MXN

\$50 \$125 \$200 \$500

Otro monto
 USD

Selecciona la frecuencia de tu donación
- Selecciona una frecuencia -

¿Necesitas un recibo exento de impuestos?

Continuar

1.5 Unirte a un Círculo de Dar “Privado”


Si el Círculo de Dar Digital es privado primero deberás llenar un formulario.

- Da click en “Solicitar unirme”.
- Llena el formulario con tu nombre, apellido, email.
- Contesta las preguntas. Tus respuestas ayudarán a que la persona que administra el CDD pueda conocer más sobre ti.
- Marca el captcha y da click en “Enviar Petición”.

Una vez enviada la información, la persona que administra el CDD la recibirá y podrá aprobar o rechazar tu solicitud.

Staff &4Mexico

El equipo de Desarrollo se une a favor de la educación en México



x Solicitar unirme

Nombre

Apellido

Email

¿Qué te motiva para querer ser parte de este Círculo de Dar?
Max 255 Caracteres

¿Cómo crees que tu participación en este círculo puede contribuir al cambio?
Max 255 Caracteres

Enviar petición

1.5 Unirte a un Círculo de Dar “Privado”

En cuanto la persona que administra el CDD acepte tu solicitud, te llegará un correo confirmando la información.

Si ya tienes una cuenta en HIPGive como miembro de un CDD, recibirás la confirmación de aceptación. Recuerda que debes tener tu sesión iniciada para poder acceder a todas las funcionalidades del CDD.

Si no tienes una cuenta en HIPGive, recibirás una contraseña temporal y podrás dar click al botón “completa tu perfil” para que puedas iniciar sesión y acceder a tu dashboard.

Para más información sobre cómo iniciar sesión y revisar tu perfil consulta la sección [2. Ingresar y editar perfil de esta guía](#)

HIP GIVE

Hola Román!

Tu contraseña temporal es BH3bed939cCdr y podrás cambiarla desde tu perfil dentro de HIPGive.

Para comenzar a usar la plataforma, simplemente da clic en el enlace de abajo.

[COMPLETA TU PERFIL](#)

El equipo de HIPGive



2. Ingresar y editar perfil

2. Ingresar y editar perfil

2.1 Iniciar sesión

Ya sea que te hayas unido a un Círculo de Dar Digital (CDD) directamente en la página, hayas creado tu perfil previamente o algún administrador haya creado una cuenta para ti, podrás ingresar a tu cuenta en hipgive.org

- Desde el homepage, selecciona “Iniciar sesión o registrarse”.
- Da click en “[miembro de un Círculo de Dar Digital](#)”



2.1 Iniciar sesión

Ingresa tu información, correo electrónico y contraseña y da click en Iniciar sesión.

HIP GIVE DAR ▾ LEARN ▾ SOBRE NOSOTROS ENG / ESP [Iniciar sesión o registrarse](#) 🔍

[Regresar al inicio](#)

Inicia sesión para acceder como miembro de un Círculo de Dar Digital

Inicia sesión con tu correo y contraseña

Correo electrónico

Contraseña

[Olvidé mi contraseña](#)

Iniciar sesión

[Crea un Círculo de Dar](#)

O inicia sesión en la [cuenta de tu organización para crowdfunding](#) o como [cuenta de HIPGiver](#)

Entrarás a tu panel de control.

HIP GIVE ENG / ESP [Cerrar sesión](#)

Círculo de Dar

- [Mis Contribuciones](#)
- [Donantes](#)
- [Enviar Invitación](#)
- [Mi Perfil](#)
- [Ver mi perfil público](#)
- [Donar](#)
- [Mis suscripciones](#)

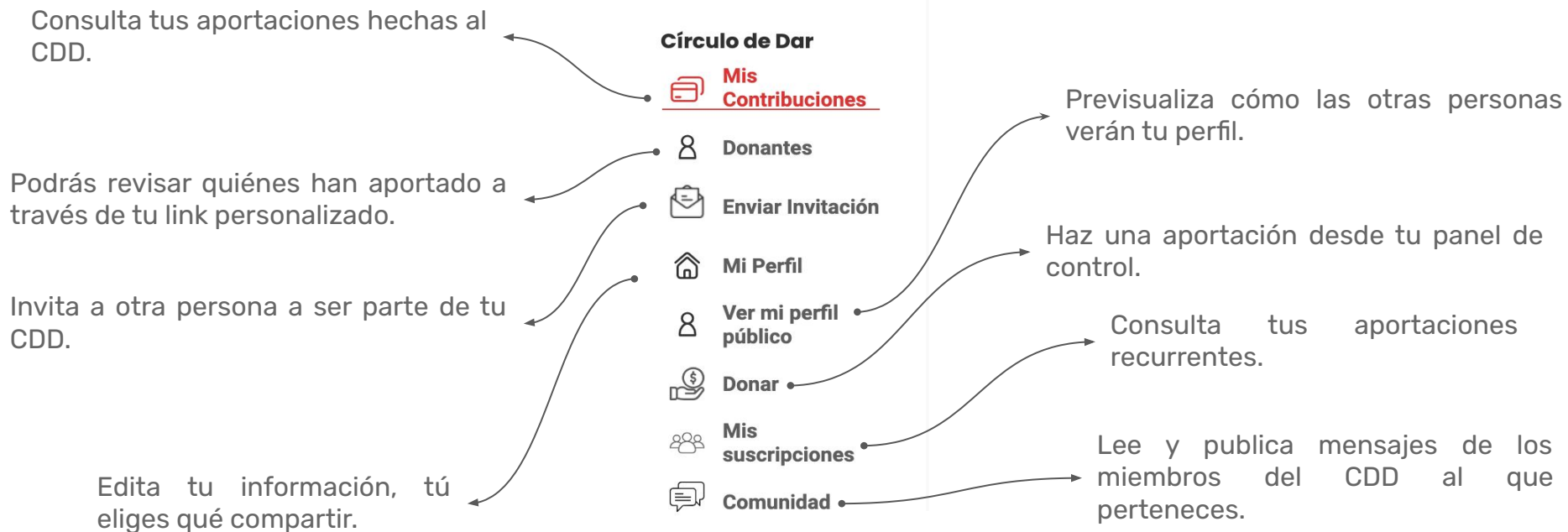
Transacciones

[Filtrar](#) [Descarga](#)

Nombre	Email	Transacción ID	Monto	Pago	Estatus
No hay transacciones					

2.2 Conoce el panel de control

En tu panel de control podrás acceder a la información de tu cuenta:



2.3 Edita y visualiza tu perfil

En tu panel de control da click en Mi Perfil. Agrega la información de tu perfil público.

- Agrega una foto seleccionando el botón “Actualizar foto de perfil”. Recomendamos que sea tamaño cuadrada o circular.
- Da click en el botón “Cambiar contraseña” si deseas modificarla.
- Llena tu información personal. Decide si quieres que tu email y número telefónico sean públicos o privados.



El candado cerrado en rojo ocultará tu información y el candado abierto en negro la dejará visible en tu perfil.



HIP GIVE

ENG / ESP Cerrar sesión

Círculo de Dar

Mis Contribuciones

Donantes

Enviar Invitación

Mi Perfil

Ver mi perfil público

Donar

Mis suscripciones

Comunidad

Miembro

Actualizar foto de perfil

Cambiar contraseña

Información Personal

Nombre*

Alicia

Apellido*

Alcaraz

Email*



Número Telefónico*

Número Telefónico



2.3 Edita y visualiza tu perfil

- También puedes agregar tu país, estado y código postal si así lo deseas. Si no quieres compartir la información puedes dejarlo en blanco.
- Tus redes sociales pueden aparecer en tu perfil y también puedes decidir si quieres que sea información oculta o pública con el candado correspondiente.

¡Ojo! Esta información no es obligatoria.

Información General



País

Estado



Código postal

Redes Sociales

Facebook

	https://www.facebook.com/member	
---	---	---


Instagram

	https://www.instagram.com/member	
---	---	---

LinkedIn

	https://www.linkedin.com/member	
---	---	---

Twitter

	https://www.twitter.com/member	
---	---	---

Youtube

	https://www.youtube.com/member	
---	---	---

2.3 Edita y visualiza tu perfil

- Si quieres contar más acerca de ti puedes responder la pregunta “¿Qué me inspira?” para que aparezca en tu perfil.
- Por último puedes seleccionar las causas que te interesan de acuerdo a los Objetivos de Desarrollo Sostenible (ODS) de la ONU.

No olvides dar click en el botón “Guardar” para guardar tus cambios.

¿Qué me inspira?

Max 255 Caracteres

Me interesa



Guardar

2.3 Edita y visualiza tu perfil

En tu panel de control da click en “Ver mi perfil público” para acceder a tu perfil y revisar la información que agregaste.

Círculo de Dar

- Mis Contribuciones
- Donantes
- Enviar Invitación
- Mi Perfil**
- Ver mi perfil público
- Donar
- Mis suscripciones
- Comunidad



Alicia Alcaraz

Me inspira...

Ser parte de las personas que buscan un mundo más justo y equitativo para todxs.

Causas que me interesan

1 FIN DE LA POBREZA

4 EDUCACIÓN DE CALIDAD

5 IGUALDAD DE GÉNERO

10 REDUCCIÓN DE LAS DESIGUALDADES

16 PAZ, JUSTICIA E INSTITUCIONES SÓLIDAS

Círculos a los que pertenezco

Staff &4Mexico

3. Hacer una aportación

3. Hacer una aportación

3.1 Desde la página del Círculo de Dar Digital

- Entra directamente a la página del Círculo de Dar Digital (CDD), ya sea por medio de la sección de [Círculos de Dar](#) de HIPGive o ingresando el link en el navegador.
- Da click en “aportar a este Círculo de Dar”.
- Al tener tu sesión iniciada, la información estará prellenada. Decide la moneda de tu aportación, monto y con qué frecuencia quieres donar, puede ser cada mes, 3 meses, 6 meses o donación única. (Las aportaciones recurrentes sólo aceptan montos cerrados).

Balance

Que las mujeres* y adolescentes en México tengan vidas plenas y placenteras con la libertad para decidir cómo quieren desarrollarse.



Dar a Balance

1 2 3

Acerca de ti

Nombre
Luisa

Apellido
Cordero

Email
commshipgive+phil@hipfunds.org

Teléfono
Teléfono

Si quieres saber más sobre este Círculo de Dar, escribe a laura.lemus@hiponline.org

Elige cómo dar

USD MXN

\$100 \$200 \$300 \$500

Otro monto
100 MXN

Selecciona la frecuencia de tu donación
- Selecciona una frecuencia -

¿Necesitas un recibo exento de impuestos?

Continuar

3.1 Desde la página del Círculo de Dar Digital

- Si deseas un recibo exento de impuestos selecciona la casilla “¿Necesitas un recibo exento de impuestos?”.

Dependiendo de qué tipo de organizaciones apoya tu CDD, puedes elegir entre un recibo de USA (Estados Unidos) o MEX (México).

En caso de que elijas un recibo de México, debes ingresar tus datos fiscales en el momento de hacer tu aportación.

¡Ojo! Los datos deben corresponder a la información en la Constancia de Situación Fiscal.

- Da click en continuar.

¿Necesitas un recibo exento de impuestos?

USA MEX

El Servicio de Impuestos Internos requiere que reconozcamos que ninguna de las partes recibió bienes o servicios a cambio de esta contribución. Hispanics in Philanthropy es una organización 501 (c) (3) sin fines de lucro. Las donaciones son deducibles de impuestos. Nuestro número de identificación fiscal es 94-3040607.

Continuar

¿Necesitas un recibo exento de impuestos?

USA MEX

RFC

RFC

Razón social ⓘ

Nombre de empr

Código postal ⓘ

Ej: 06700

Email

commshipgive+p

Régimen Fiscal

Continuar

3.1 Desde la página del Círculo de Dar Digital


- Decide tu método de pago: PayPal, pago en tiendas de conveniencia, transferencia por SPEI o agregando los datos de tu tarjeta de débito o crédito. (Si haces una aportación recurrente sólo podrás pagar con PayPal o con tarjeta de débito o crédito.)
- Llena el Captcha y da click en "Terminar Aportación"


1 ————— 2 ————— 3




Miembro: Luisa Cordero


Donación	Cantidad seleccionada	\$100 MXN
Único		
Total		\$100 MXN


Selecciona tu método de pago

Pagar con 

I'm not a robot 
reCAPTCHA
Privacy - Terms

   y más



 Número de tarjeta MM / AA CVV

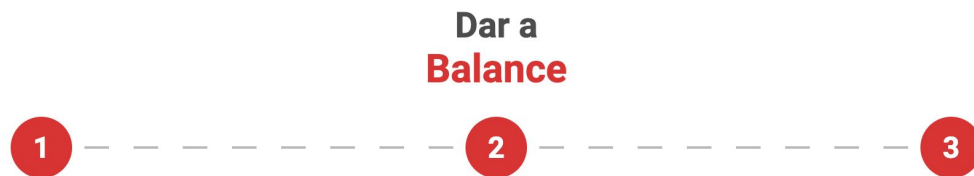
Nombre de tarjetahabiente

Nombre de tarjetahabiente

Terminar Aportación Cancelar

3.1 Desde la página del Círculo de Dar Digital

Después de hacer tu aportación te saldrá la página de confirmación.



¡Donativo exitoso!

Editar mi Perfil

3.2 Desde tu panel de control



Entra a tu panel de control dando click en el ícono del engranaje.

- En el menú da click en “Donar”.
- Selecciona la moneda e ingresa el monto. Puedes elegir entre los cuatro montos sugeridos o ingresar tu propia cantidad.
- Elige un Círculo de Dar.
- Decide con qué frecuencia quieres donar, puede ser cada mes, 3 meses, 6 meses o donación única.
- Si deseas un recibo exento de impuestos selecciona la casilla “¿Necesitas un recibo exento de impuestos?”

Círculo de Dar

Mis Contribuciones

Donantes

Enviar Invitación

Mi Perfil

Ver mi perfil público

Donar

Mis suscripciones

Comunidad

Elige cómo dar



\$50

\$125

\$200

\$500

Otro monto

50

USD

Elige un Círculo de Dar

Staff & 4Mexico

Selecciona la frecuencia de tu donación

Donación única

¿Necesitas un recibo exento de impuestos?

Continuar

3.2 Desde tu panel de control

- Si deseas un recibo exento de impuestos selecciona la casilla “¿Necesitas un recibo exento de impuestos?”.

Dependiendo de qué tipo de organizaciones apoya tu CDD, puedes elegir entre un recibo de USA (Estados Unidos) o MEX (México).

En caso de que elijas un recibo de México, debes ingresar tus datos fiscales en el momento de hacer tu aportación.

¡Ojo! Los datos deben corresponder a la información en la Constancia de Situación Fiscal.

- Da click en continuar.

¿Necesitas un recibo exento de impuestos?

USA MEX

El Servicio de Impuestos Internos requiere que reconozcamos que ninguna de las partes recibió bienes o servicios a cambio de esta contribución. Hispanics in Philanthropy es una organización 501 (c) (3) sin fines de lucro. Las donaciones son deducibles de impuestos. Nuestro número de identificación fiscal es 94-3040607.

¿Necesitas un recibo exento de impuestos?

USA MEX

RFC

RFC

Razón social ⓘ

Nombre de empr

Código postal ⓘ

Ej: 06700

Email

commshippive+p

Régimen Fiscal

Continuar

3.2 Desde tu panel de control

- Decide tu método de pago: PayPal, pago en tiendas de conveniencia, transferencia por SPEI o agregando los datos de tu tarjeta de débito o crédito.
- Llena el Captcha y da click en “Realizar donativo”.

Círculo de Dar

-  Mis Contribuciones
-  Donantes
-  Enviar Invitación
-  Mi Perfil
-  Ver mi perfil público
-  **Donar**
-  Mis suscripciones
-  Comunidad

Miembro: **Luisa Cordero** Círculo de Dar: **Staff &4Mexico**

Donación	Cantidad seleccionada	\$50 USD
Único		
<hr/>		
Total		\$50 USD

Tu aportación equivale a \$1010 MXN basado al tipo de cambio de hoy, este es el monto que será cargado a tu tarjeta.

Selecciona tu método de pago

Pagar con 

I'm not a robot



  **Walmart*** y más

SPEI

 Número de tarjeta MM / AA CVV

Nombre de tarjetahabiente

Nombre de tarjetahabiente

3.2 Desde tu panel de control

- Después de hacer tu aportación te saldrá la página de confirmación.

¡Tu Donativo se registró con éxito!

Regresar

3.3 Invitar a que una persona aporte a tu nombre

Puedes invitar a personas externas al CDD que perteneces a que aporten a tu nombre, es decir que su aportación sea parte de los fondos que has donado al CDD.

- Entra a tu perfil y ubica la sección “Círculos a los que pertenezco”.
- Da click en el ícono de enlace.
- Un link personalizado será copiado a tu portapapeles.
- Este link podrás compartirlo. Pega el link usando ctrl+V (o cmd+V para sistema Apple) para invitar a que las personas hagan una aportación a tu nombre.

HIP GIVE

DAR ▾

LEARN ▾

SOBRE NOSOTROS

ENG / ESP



Cerrar sesión



Alicia Alcaraz

Me inspira...

Ser parte de las personas que buscan un mundo más justo y equitativo para todos.

Causas que me interesan

1 FIN DE LA POBREZA



4 EDUCACIÓN DE CALIDAD



5 IGUALDAD DE GÉNERO



10 REDUCCIÓN DE LAS DESIGUALDADES



16 PAZ, JUSTICIA E INSTITUCIONES SÓLIDAS



Círculos a los que pertenezco



Staff &4Mexico



3.3 Invitar a que una persona aporte a tu nombre

Al entrar al link personalizado las personas podrán visualizar el nombre del CDD y tu nombre aparecerá indicando que la aportación será a tu nombre.

Las personas deberán:


- Seleccionar la moneda e ingresar el monto. Pueden elegir entre los cuatro montos sugeridos o ingresar su propia cantidad.
- Dar click en Continuar.

Staff &4Mexico



Apoya a este Circulo de Dar

Selecciona tu moneda

 USD  MXN

\$100 \$200 \$300 \$500

Ingresar tu propia cantidad

MXN

3.3 Invitar a que una persona aporte a tu nombre

- Llenar los datos de información: nombre, apellido, email, número teléfono y añadir un mensaje si así lo desean.
- La persona podrá decidir si quiere hacer su donación anónima dando click en la casilla.
- Si necesita un recibo exento de impuestos deberá seleccionar la casilla correspondiente. Dependiendo de qué tipo de organizaciones apoya tu CDD, podrá elegir entre un recibo de USA (Estados Unidos) o MEX (México). En caso de que elijan un recibo de México, deben ingresar los datos fiscales en el momento de hacer tu aportación.
¡Ojo! Los datos deben corresponder a la información en la Constancia de Situación Fiscal.
- Dar click en Continuar.



Alicia Alcaraz

Detalles del pago

Donación	\$100 MXN
Total	\$100 MXN

Información del HIPGiver

Nombre	Apellido
<input type="text" value="Ingresa tu nombre"/>	<input type="text" value="Ingresa tu apellido"/>
Email	Número teléfono
<input type="text" value="Ej: john.doe@email.com"/>	<input type="text" value="Ingresa tu número de teléfono"/>
Añade un mensaje	
<input type="text" value="Max. 255 caracteres"/>	

Hacer mi donación anónima
 ¿Necesitas un recibo exento de impuestos? ●

Continuar

Cancelar

¿Necesitas un recibo exento de impuestos?

USA MEX

El Servicio de Impuestos Internos requiere que reconozcamos que ninguna de las partes recibió bienes o servicios a cambio de esta contribución. Hispanics in Philanthropy es una organización 501 (c) (3) sin fines de lucro. Las donaciones son deducibles de impuestos. Nuestro número de identificación fiscal es 94-3040607.

¿Necesitas un recibo exento de impuestos?

USA MEX

RFC	Razón social ●
<input type="text" value="RFC"/>	<input type="text" value="Nombre de empr"/>

Código postal ●	Email
<input type="text" value="Ej: 06700"/>	<input type="text" value="commshipgive+p"/>

Régimen Fiscal

Continuar

3.3 Invitar a que una persona aporte a tu nombre

- Podrán decidir el método de pago: PayPal, pago en tiendas de conveniencia, transferencia por SPEI o agregando los datos de tu tarjeta de débito o crédito.
- Llenar el Captcha y dar click en “Pagar”.



Alicia Alcaraz

Detalles del pago

Donación	\$100 MXN
Total	\$100 MXN

Selecciona tu método de pago

Pagar con PayPal

Walmart y más

SPEI

0

Número de tarjeta MM / AA CVV

Nombre de tarjetahabiente
Nombre completo

I'm not a robot



Pagar \$100 MXN

Cancelar

Al hacer clic en pagar, aceptas nuestros [Términos](#) y [condiciones de uso](#)

3.4 Emails de confirmación

Después de realizar una aportación en HIPGive, recibirás un correo confirmando la transacción al email que ingresaste al momento de donar:

- Si tu donación es recurrente, podrás consultar el monto donado, la recurrencia y cuándo será el próximo cargo.
- Si hiciste una donación única, solamente saldrá el monto donado.

En caso que hayas elegido obtener un recibo exento de impuestos de EEUU:

- El correo de confirmación incluye una leyenda que lo hace válido como recibo.

En caso que hayas elegido obtener un recibo exento de impuestos de México (al momento de hacer tu aportación):

- Tu recibo (CFDI) llegará en adición al correo anterior.

HIP GIVE

Hola Mónica!

¡Nos gustaría agradecer tu contribución de \$ 100 MXN para "Luisa" que pertenece a Balance! Con tu apoyo, estamos cambiando la vida de las latinas y latinos en su comunidad.

Resumen de donación:

Tu contribución total de \$ 100 MXN.

Aparecerá en tu estado de cuenta como "HIP / HIPGive" .

Si tienes alguna pregunta, puedes escribirnos a hipgive@hipfunds.org

¡Gracias nuevamente por tu generoso apoyo!

El equipo de HIPGive



4. Consultar tus aportaciones

4. Consultar tus aportaciones

4.1 Mis Contribuciones

En tu panel de control podrás consultar las aportaciones que has hecho como miembro de un Círculo de Dar Digital (CDD).

Puedes dar click en la aportación para acceder a los detalles.

The screenshot shows a user dashboard with a navigation menu on the left and a transactions table on the right. The navigation menu includes options like 'Círculo de Dar', 'Mis Contribuciones', 'Donantes', 'Enviar Invitación', 'Mi Perfil', 'Ver mi perfil público', 'Donar', 'Mis suscripciones', and 'Comunidad'. The 'Mis Contribuciones' option is highlighted with a yellow box. The transactions table has columns for 'Nombre', 'Email', 'Transacción ID', 'Monto', 'Pago', and 'Estatus'. It contains three rows of transaction data.

Círculo de Dar

- Mis Contribuciones
- Donantes
- Enviar Invitación
- Mi Perfil
- Ver mi perfil público
- Donar
- Mis suscripciones
- Comunidad

Transacciones

Filtrar Descarga

Nombre	Email	Transacción ID	Monto	Pago	Estatus
Luisa Cordero		tr_04103a8d724a6eb	959.5 MXN	card	Approved
Luisa Cordero		tr_5a9deb6d2ed092a	959.5 MXN	card	Declined
Luisa Cordero		tr_1ff0109874e43d4	95 MXN	card	Approved

4.2 Mis suscripciones

Si has hecho una aportación recurrente, en el apartado de “Mis suscripciones” podrás consultar la información.



Edita tu suscripción. Podrás cambiar el monto y la recurrencia pero no podrás cambiar la moneda.



Actualiza tu forma de pago. Puedes cambiar los datos de tu tarjeta.



Actualizar información fiscal. Si pediste un recibo deducible de impuestos en México aquí podrás editar tus datos fiscales para que correspondan a la información en tu Constancia de Situación Fiscal. Si esta información no la habías compartido y llenas los datos, la siguiente vez que se cobre la recurrencia, te va a emitir el recibo.



HIPGIVE

ENG / ESP [Cerrar sesión](#)

Círculo de Dar

- Mis Contribuciones
- Donantes
- Enviar Invitación
- Mi Perfil
- Ver mi perfil público
- Donar
- Mis suscripciones**
- Comunidad

Mis suscripciones

ID	Monto	Moneda	Método de pago	Siguiente pago	Opciones de suscripción
subs_218cd75948bd2	\$100	MXN	Tarjeta	28-08-2023	  

5. Publicar mensajes en tu comunidad

5. Publicar mensajes en tu comunidad

5.1 Ver mensajes

En tu panel de control podrás consultar la sección de comunidad donde los miembros del Círculo de Dar Digital (CDD) pueden publicar mensajes.

The screenshot displays the HIP GIVE website interface. At the top, the logo 'HIP GIVE' is visible on the left, and 'ENG / ESP Cerrar sesión' is on the right. A navigation menu on the left side includes: 'Círculo de Dar', 'Mis Contribuciones', 'Donantes', 'Enviar invitación', 'Mi Perfil', 'Ver mi perfil público', 'Donar', 'Mis suscripciones', and 'Comunidad' (highlighted with a yellow box). The main content area is titled 'Comunidad' and features a red 'Crear entrada' button. Below this, three message cards are shown:

- Message 1:** From Ana Lpz, dated 07-09-2023, 17:23:40. Text: '¡Te damos la bienvenida a nuestro círculo de'.
- Message 2:** From Andres Gómez, dated 04-09-2023, 17:27:57. Text: 'Este es un mensaje en español para perritos'.
- Message 3:** From Andres Gómez, dated 04-09-2023, 13:28:43. Text: 'Message to cancan'.

5.2 Crear entrada

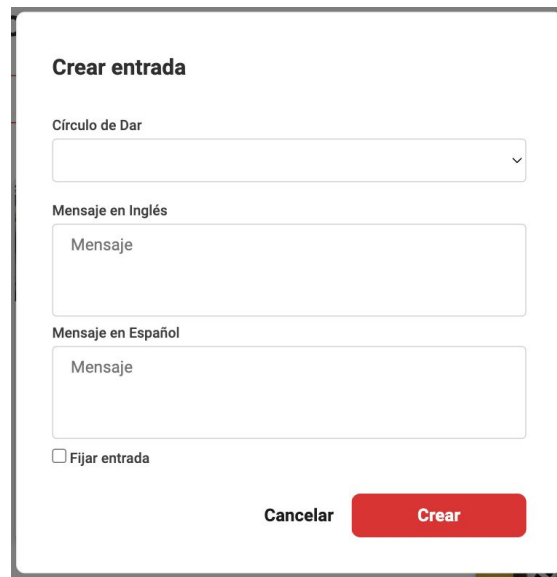
Podrás compartir tu propio mensaje para los miembros del CDD al que perteneces.

- Da clic en “Crear entrada”.
- Llena los campos con la información.

Decide en qué Círculo de Dar se publicará el mensaje. Escribe tu mensaje en español y/o inglés.

Puedes Fijar la entrada para que salga hasta el principio.


- Da clic en “Crear”.

Una captura de pantalla del formulario "Crear entrada". El formulario tiene un título "Crear entrada" y los siguientes campos: un menú desplegable "Círculo de Dar", un campo de texto "Mensaje en Inglés" con el placeholder "Mensaje", y otro campo de texto "Mensaje en Español" con el placeholder "Mensaje". Debajo de los campos, hay una casilla de verificación "Fijar entrada". En la parte inferior derecha del formulario, hay dos botones: "Cancelar" y "Crear".


5.3 Editar entrada


Una vez creada la entrada, podrás ver el mensaje en la sección de Comunidad. Saldrá como imagen el banner del CDD, tu nombre, nombre del CDD, fecha y hora de publicación.


Leer más Si el mensaje es largo, podrás leerlo completo aquí.

 Podrás editar el mensaje dando click en el ícono del lápiz.

 Si quieres agregar una imagen a la entrada podrás subir un archivo JPG o PNG.

 Lee los comentarios de la entrada y agrega el tuyo.

 Podrás eliminar el mensaje dando click en el ícono de basura.





#UNACASAPROPIA

Luisa Cordero

BALANCE
07-09-2023 18:22:24

Tuvimos una excelente sesión el día de hoy. Gracias por su participación! :)

0  **Leer más**

6. Preguntas frecuentes

6. Preguntas Frecuentes

¿Quién puede unirse a un Círculo de Dar Digital?

Cualquier persona con un correo electrónico puede usar HIPGive para ser parte de un Círculo de Dar Digital. Sin embargo los fondos recaudados sólo pueden ser transferidos a organizaciones sin fines de lucro legalmente constituidas en los Estados Unidos o América Latina.

¿Solamente puedo unirme a un Círculo de Dar Digital?

No, puedes unirte a cuántos círculos desees, siempre y cuando puedas asegurar tu participación activa y cumplir con los requisitos que cada círculo pida.

¿Qué métodos de pago se aceptan?

HIPGive acepta pagos por medio de tarjetas de crédito y débito, así como PayPal.

Si se decide hacer una aportación única, también se abre la posibilidad de realizar una transferencia bancaria por SPEI o descargar un código y realizar una aportación en tiendas de conveniencia.

¿HIPGive es un sitio seguro?

Sí. El sistema se prueba diariamente (manualmente y automáticamente) para garantizar y mantener la seguridad. Los procesadores de pagos que usamos están certificados como Proveedor de Servicios de Nivel 1 PCI-DSS (el nivel más alto), que requiere una auditoría de seguridad independiente anual de procesos y sistemas.

¿Las personas obtienen un recibo por su aportación?

Sí, todas las donaciones pueden ser deducibles de impuestos en Estados Unidos y en algunos casos en México.

Inmediatamente después de completar una donación, la persona recibirá una confirmación de la transacción al correo electrónico proporcionado. Ésta incluirá el logotipo de nuestro procesador de pagos. Poco después, también recibirás un agradecimiento al mismo correo; y si lo has seleccionado al momento de donar, este email aplicará como recibo deducible de impuestos en EEUU. Hispanics in Philanthropy es una organización sin fines de lucro 501(c)(3) con número de identificación fiscal 94-3040607.

La excepción a lo anterior es cuando la organización a la que realizaste una donación es donataria autorizada en México y está registrada así en la plataforma. En este caso, si elegiste recibir un recibo deducible válido en México e ingresaste tus datos fiscales, recibirás un tercer correo con un Comprobante Fiscal (CFDI) válido en México.

¿Yo puedo elegir qué sale en mi perfil?

Sí, en tu panel de control en la sección de “Mi Perfil” puedes llenar la información que quieras compartir y puedes decidir si quieres que la información sea pública dejando el candado abierto en negro o privada con el candado cerrado en rojo.

¿Cómo puedo crear un Círculo de Dar Digital en HIPGive?

Debes entrar en la página de [Círculos de Dar](#) y completar el formato de registro al seleccionar “Crea un Círculo de Dar” al final de la página. Para más información accede a esta guía [Guía para crear tu Círculo de Dar Digital](#).



[Acceder a la guía](#)





Contáctanos:

hipgive@hipfunds.org

Síguenos en redes:

[@hipgive](#)